

**STATISTIČNO POROČILO ZA LETO 2008
SKUPAJ V DELU**

DP	P	St	I	D Den.	Z Zap.	M1	M2	N	Razl.	U	PK PP	E	NT	PRR	SKUPAJ
CELJE	926	327	732	85	10	0	0	730	16	1387	0	0	268	260	4741
KOPER	557	79	534	36	0	0	0	1834	196	592	0	0	74	46	3948
KRANJ	571	78	471	112	11	0	0	942	46	772	0	0	232	15	3250
MARIBOR	1387	416	1941	95	7	0	0	675	142	2147	0	0	147	83	7040
MURSKA SOBOTA	1673	200	326	26	2	0	0	558	25	614	0	0	312	81	3817
NOVA GORICA	484	137	196	35	9	0	0	1899	150	316	0	0	278	11	3515
NOVO MESTO	614	91	596	28	2	0	0	1974	184	1016	0	0	1080	12	5597
PTUJ	311	144	351	45	3	0	0	333	40	303	0	0	235	11	1776
LJUBLJANA	4609	628	2859	384	67	0	99	2895	171	3660	209	1324	3029	176	20110
SKUPAJ:	11132	2100	8006	846	111	0	99	11840	970	10807	209	1324	5655	695	53794

LEGENDA:

P-pravde, ST-stečaji, I-izvršbe, D-denacionalizacije, Z-zaplemba, M1-pogodbe, M2-mnenja, N-nespori, Razl.-razlasitve, U-Upravne zadeve in upravni spori, PK-predhodni po ZKP, PP-predhodni po ZP
E-evropske zadeve, NT-telekomunikacije, PRR-razumni rok

STATISTIČNO POROČILO VSEH ZADEV ZA LETO 2008

DP	I NEREŠENO IZ PREJŠNJE DOBE POROČANJA	II PREJETO V DOBI POROČANJA	III V DELU	IV ZAKLJUČENO V DOBI POROČANJA		V NEREŠENO
				1 odstop	2 skupaj	
CELJE	1366	3375	4741	8	2921	1820
KOPER	1221	2727	3948	8	2529	1419
KRANJ	1477	1773	3250	29	1840	1410
MARIBOR	3173	3867	7040	12	3862	3178
MURSKA SOBOTA	1544	2273	3817	0	2741	1076
NOVA GORICA	1432	2083	3515	0	1927	1588
NOVO MESTO	2416	3181	5597	2	3646	1951
PTUJ	877	899	1776	4	1030	746
LJUBLJANA	10851	9259	20110	92	11669	8441
SKUPAJ:	24357	29437	53794	155	32165	21629

STATISTIČNO POROČILO ZA LETO 2008
VREDNOSTNI PREGLED OBRAVNAVANIH ZADEV NA DP

1. DEL

DP	I PRAVDA			II IZVRŠBA		III STEČAJ		IV NEPRAVDA
	1	2	3	1	2	1	2	
	tožnik	toženeec	pp - 14. čl. ZDPR-a	upnik	dolžnik	prijava terjatve	predlog sodišču	
VREDNOST V SIT								
CELJE	3.313.784,48	118.470.759,42	404.675,25	15.732.767,54	604.066,91	31.887.655,89	7.605.991,67	302.364,20
KOPER	1.217.935,97	10.277.056,53	298.592,78	15.492.322,70	261.121,59	2.395.425,12	0,00	1.370.615,94
KRANJ	1.854.924,18	30.594.451,72	2.297.942,80	9.418.198,69	57.921,53	8.773.239,72	384.449,13	6.861.377,90
MARIBOR	20.477.837,81	62.644.140,27	2.969.316,92	77.395.177,05	1.806.899,63	28.110.196,31	5.577.033,38	3.605.700,17
MURSKA SOBOTA	694.497,42	31.954.178,24	5.277.769,88	4.136.350,35	663.806,84	19.087.044,92	2.701.492,59	391.583,43
NOVA GORICA	1.985.186,31	5.343.831,34	23.321,99	6.500.100,74	250.243,12	3.961.148,08	144.409,46	88.072,15
NOVO MESTO	1.029.706,84	124.653.671,00	1.186.939,67	14.742.857,12	202.761,23	7.161.650,60	1.018.577,91	1.662.378,84
PTUJ	1.065.421,70	11.371.295,18	376.419,85	7.177.125,92	1.081,73	8.526.141,03	3.575.807,03	653.964,23
LJUBLJANA	40.286.327,20	15.695.943.196,84	55.165.748,04	56.443.524,16	28.182.920,49	908.170.015,06	1.118.028,36	1.606.604,10
SKUPAJ:	71.944.621,91	16.091.252.580,54	68.000.727,16	207.038.424,27	32.030.843,07	1.018.092.516,73	22.125.789,53	16.542.660,56

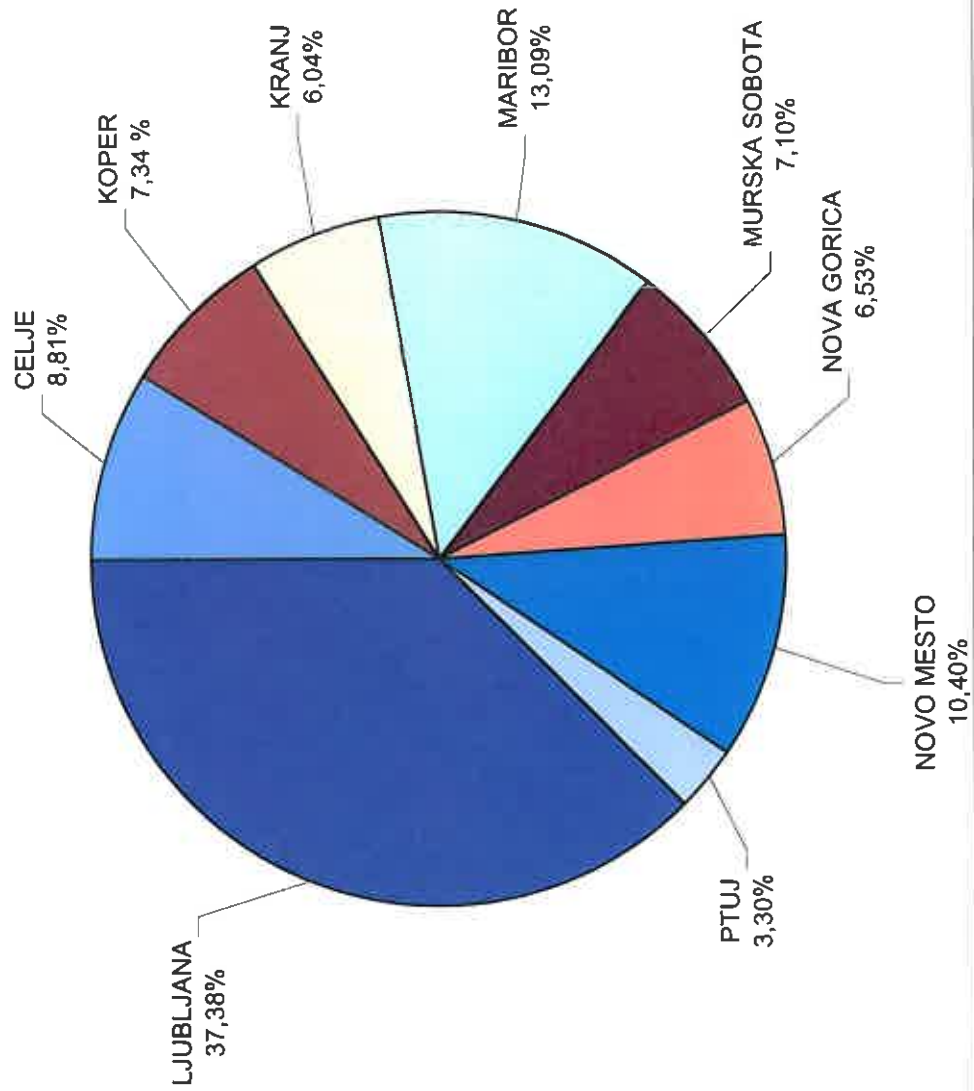
VSI SKUPAJ :	17.720.094.325,61 €
---------------------	----------------------------

Priloga 4

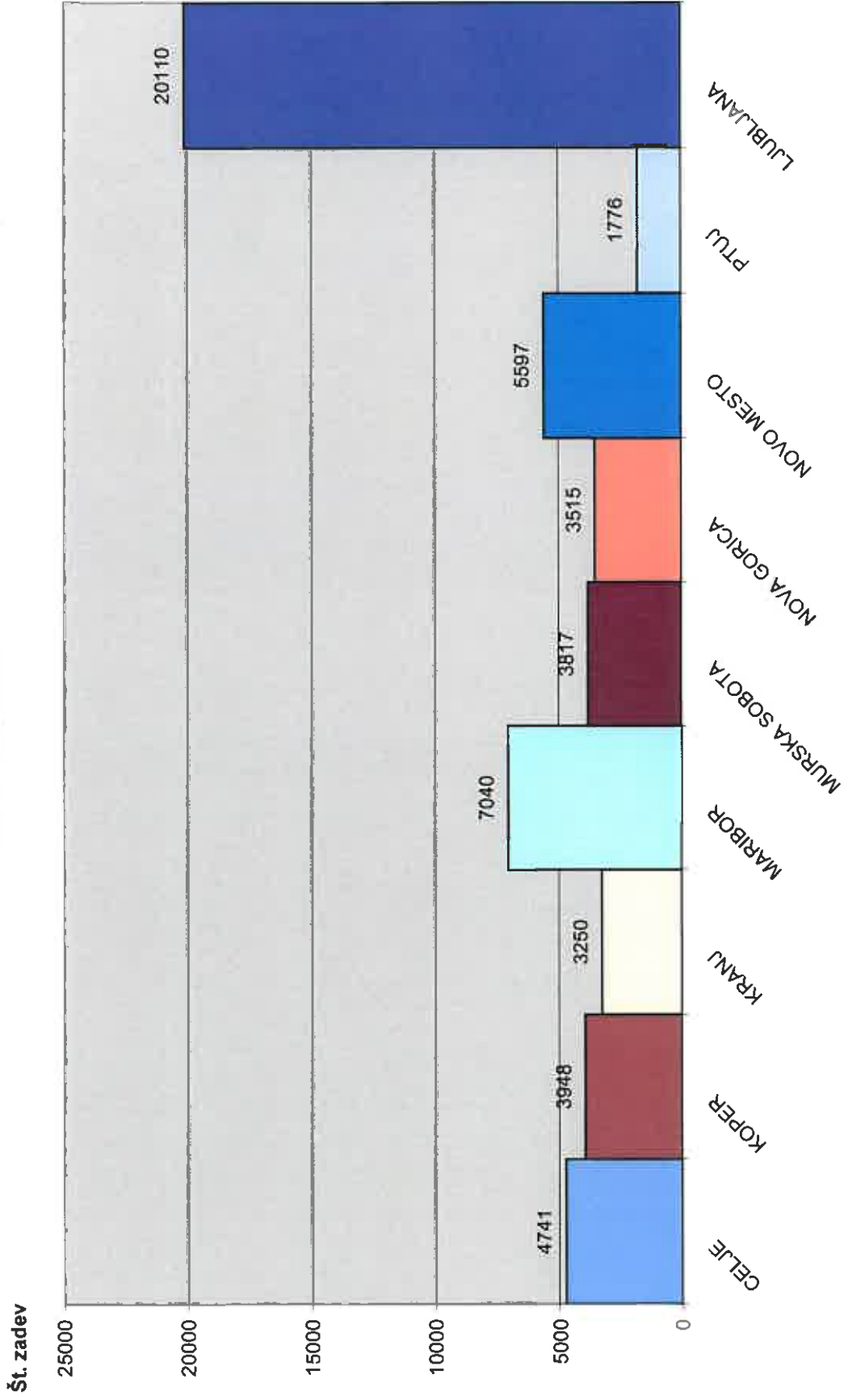
2.DEEL

DP	V		VI ZAPLEMBA	VII DENACIONALIZACIJA	VIII PK	IX PP	X ESČP	XI EU	XII NT	XIII PRR	
	POGODBA										
	1 kupec	2 prodajalec									
VREDNOST V SIT											
CELJE	0,00	0,00	17.442.494,73	344.479,56	0,00	0,00	0,00	0,00	5.643.260,33	579.893,85	
KOPER	0,00	0,00	0,00	0,00	0,00	0,00	0,00	0,00	2.756,33	96.000,00	
KRANJ	0,00	0,00	14.901.658,72	20.510.174,74	0,00	0,00	0,00	0,00	60.559,25	17.409,60	
MARIBOR	0,00	0,00	84.291,72	1.064.570,96	0,00	0,00	0,00	0,00	1.681.959,81	95.520,71	
MURSKA SOBOTA	0,00	0,00	255.990,01	1.920.314,31	0,00	0,00	0,00	0,00	8.302.876,55	235.920,92	
NOVA GORICA	0,00	0,00	0,00	68.654,20	0,00	0,00	0,00	0,00	3.127.329,60	25.432,31	
NOVO MESTO	0,00	0,00	68.670,39	127.288,44	0,00	0,00	0,00	0,00	1.642.947,84	26.000,00	
PTUJ	0,00	0,00	327.722,81	131.535,08	0,00	0,00	0,00	0,00	9.767.877,41	0,00	
LJUBLJANA	0,00	0,00	13.138.271,77	1.881.301,15	25.839.494,40	47.334,99	31.169.793,30	19.512.154,81	12.340.258,15	383.963,07	
SKUPAJ:	0,00	0,00	46.219.100,15	26.048.318,44	25.839.494,40	47.334,99	31.169.793,30	19.512.154,81	42.769.825,27	1.460.140,46	

PREGLED OBRAVNAVANIH ZADEV V LETU 2008 V ODSOTOKIH (po oddelkih)

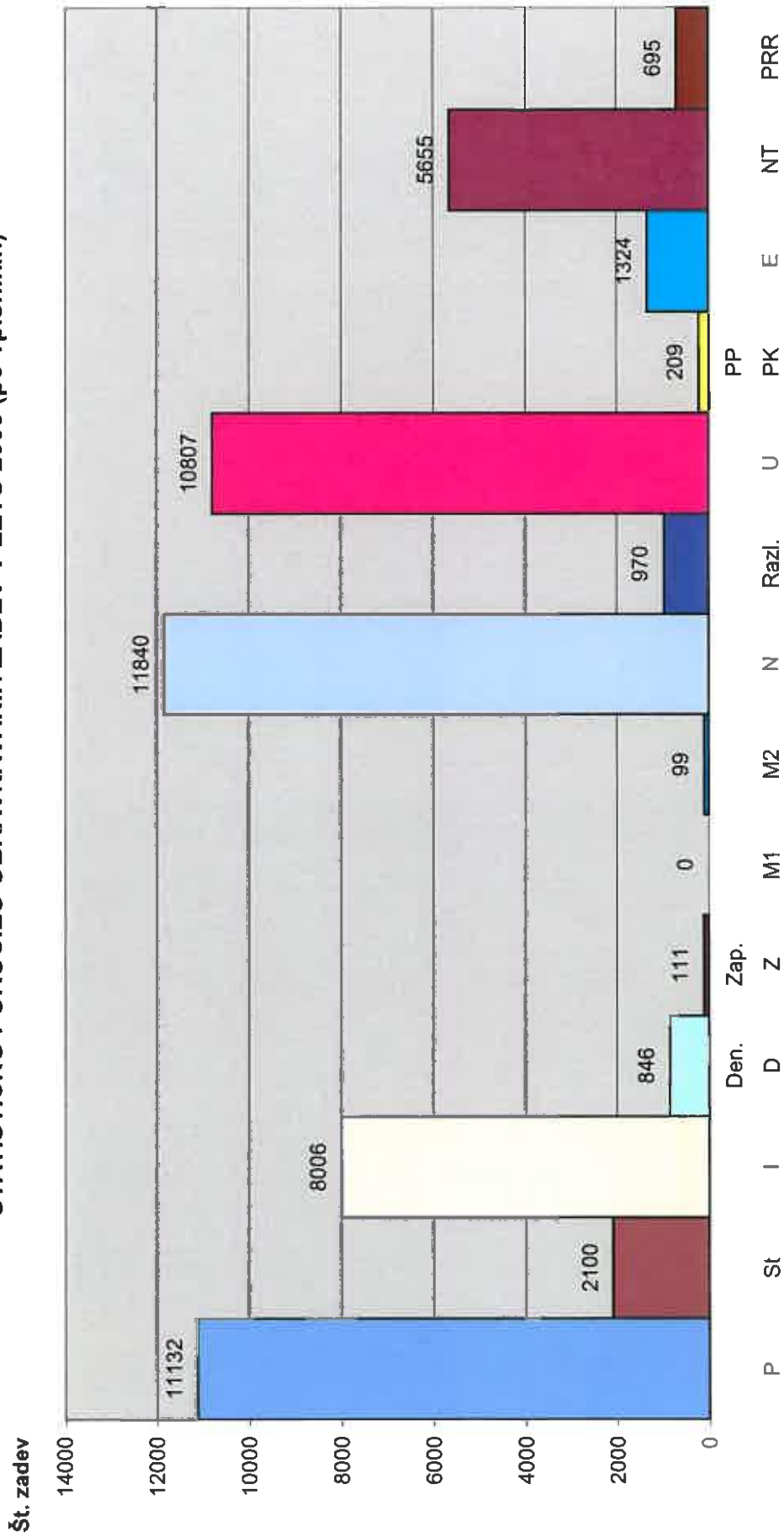


ŠTEVILČNI PREGLED OBRAVNAVANIH ZADEV V LETU 2008 (po oddelkih)



Priloga 7

STATISTIČNO POROČILO OBRAVNAVANIH ZADEV V LETU 2008 (po vpisnikih)



Vpisniki